

QUALITÀ
100%
GARANTITA

PROGRAMMATORE TIMER GIORNALIERO 10A/16A



Cod. 1408

Attiva/disattiva i dispositivi collegati
all'orario programmato

1



Premere gli interruttori per selezionare gli orari a cui si vuole attivare il dispositivo collegato. Ogni interruttore premuto determina l'accensione del dispositivo collegato per 15 minuti. Nell'esempio il dispositivo si accenderà per 15 min. ogni ora.

2

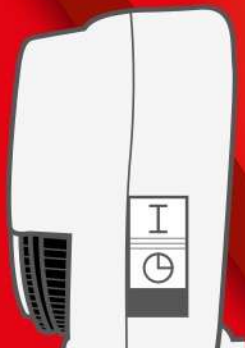


Ghiera ruotabile
in senso orario
per regolare
l'ora

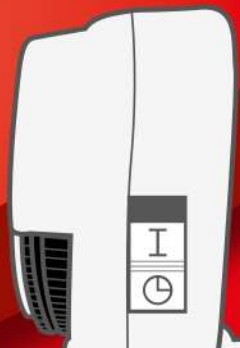
Interruttori

Ruotare l'orologio della ghiera per impostare l'ora corrente sul simbolo 

3



Con l'interruttore laterale in questa posizione il prodotto collegato resterà **SEMPRE** acceso indipendentemente dagli interruttori selezionati.



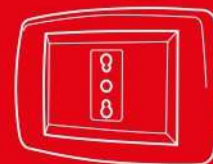
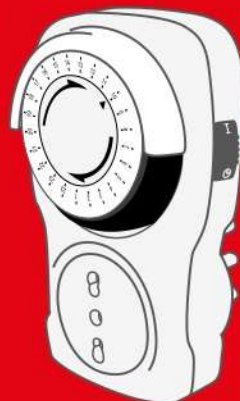
Con l'interruttore laterale in questa posizione il prodotto collegato si accenderà alle ore selezionate con gli interruttori della ghiera.

4



Inserire nel programmatore la spina del prodotto da attivare/disattivare.

5



Inserire la spina nella presa di corrente a 230V. Massima potenza prelevabile: 3600W.