



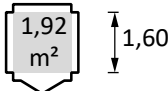
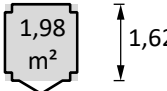
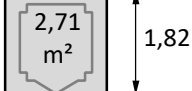


Ambeal



Famiglia	Casetta doppia pendenza
Tipo	Pannelli 12mm avvitarsi tra di loro
Ref.	42410P000
Codice Ean	 5 411352 801217
Modello	ABRI DISCOUNT 12 120/160 SF/SP

Legno	Abete Bianco del Nord naturale - il cliente deve fare il trattamento prima del montaggio
Costruzione	Casetta composto da pannelli premontato 12mm, avvitarsi tra di loro. Consegnato in kit, per il montaggio fai da te Tutte le viti di montaggio incluse

Dimensioni (m)	<i>interno</i> 1,20 	<i>a terra</i> 1,22 	<i>totale</i> 1,49 	36,0° = 73,0% 
	 1,92 m ² ↑ 1,60	 1,98 m ² ↑ 1,62	 2,71 m ² ↑ 1,82	1,52

Porta	<ul style="list-style-type: none"> • tipo..... porta singola / su barre / pieno • vetri..... senza • serratura..... catenaccio • dimensioni..... larghezza : 0,60m × altezza : 1,53m • fissaggio..... cerniere • largh. della porta... pavimento
-------	--

Finestra	<ul style="list-style-type: none"> • tipo..... senza
----------	---

Tetto	<ul style="list-style-type: none"> • tipo..... truciolare • copertura..... Carta catramata da 1,5mm In rotolo
-------	---

Pavimento	<ul style="list-style-type: none"> • tipo..... incluso • composizione..... truciolare
-----------	---

Imballaggio	<ul style="list-style-type: none"> • imballo..... con film plastico • dim. del pacco..... (larghezza) 1,80 × (profondità) 0,90 × (altezza) 0,27 m = 129kg • pacco / pallet..... 8 • altezza del pallet.... 2,16m = 1.032kg
-------------	--