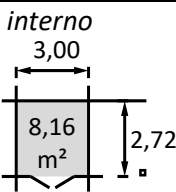
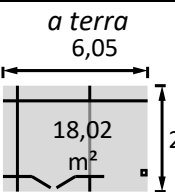
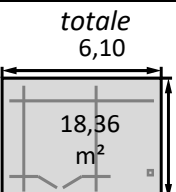
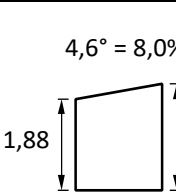


## Eden N1



Famiglia	Casetta pendenza posteriore singola con
Tipo	Tavole 28mm adatto
Ref.	62243S891
Codice Ean	 5 411352 803358
Modello	(7/7+Sabot)ABRI 28 "N1" "MONO PENTE-ARR" 330/3

Legno	Abete Bianco del Nord naturale - il cliente deve fare il trattamento prima del montaggio			
Costruzione	Casetta composto da tavole linguetta e scanatura 28mm, doppia tacca, adatto. Consegnato in kit, per il montaggio fai da te. Tutte le viti di montaggio incluse.			
Dimensioni (m)				
Porta	<ul style="list-style-type: none"> <li>• tipo..... porta doppia / telaio / a Vetri</li> <li>• vetri..... sintetico 1,5mm - tiranti : doghe incluse</li> <li>• serratura..... serratura</li> <li>• Dimensioni..... larghezza : 1,67m × altezza : 1,73m</li> <li>• fissaggio..... cerniere regolabili • largh. della porta... nessuna soglia</li> </ul>			
Finestra	• tipo..... senza			
Tetto	<ul style="list-style-type: none"> <li>• tipo..... OSB</li> <li>• copertura..... Carta catramata da 1,5mm In rotolo</li> </ul>			
Pavimento	• tipo..... senza			
Imballaggio	<ul style="list-style-type: none"> <li>• imballo..... con film plastico</li> <li>• dim. del pacco..... (larghezza) 3,30 × (profondità) 1,18 × (altezza) 0,51 m = 690kg</li> <li>• pacco / pallet..... 5 • altezza del pallet.... 2,55m = 3.450kg</li> </ul>			