

FEATURES / CARATTERISTICHE

- Built-in accessory storage
- Click fast connection device
- 5 m electrical cable
- Motor thermal protection
- 2 wheel cart with telescopic handle
- 3 axial-pistons wobble plate pump with tempered stainless steel plungers
- Inspectable water filter
- Porta accessori integrato
- Dispositivo di attacco rapido click fast
- Lunghezza cavo elettrico 5 m
- Protezione termica del motore
- Carrello a 2 ruote con manico telescopico
- Pompa a 3 pistoni assiali in acciaio inox temperato comandati da piattello oscillante
- Filtro acqua ispezionabile

MODEL / MODELLO

MPX 16E

PRODUCT CODE / CODICE PRODOTTO

14749






EAN CODE / CODICE EAN

8016287147491

PRODUCT SPECIFICATIONS / PRESTAZIONI PRODOTTO

Max Pressure / Pressione Max. (bar)	125
Max Rated Flow / Portata Max. (l/h)	420
Power consumption / Consumo Energetico (kW)	1.6
Voltage - Frequency / Tensione - Frequenza (V-Hz)	220-240 - 50/60
Motor Type (Phase / Class) / Tipologia Motore	1~ Universal / Universale
Max water inlet / Max. Acqua Aspirata T°C	50
Pump material / Materiale pompa	Aluminum / Alluminio
Total Stop System (TSS)	✓
Self Priming / Autoadescente	✓

ACCESSORIES / ACCESSORI

<p>Trigger gun / Pistola</p> <p>Product code / Codice prodotto 46160</p> 	<p>Lance extension / Prolunga lancia</p> <p>Product code / Codice prodotto 46163</p> 	<p>Adjustable nozzle head / Testina getto regolabile</p> <p>Product code / Codice prodotto 46166</p>  <p>Rotary nozzle head 7 / Testina getto rotante</p> <p>Product code / Codice prodotto 46164</p> 	<p>High pressure hose / Tubo alta pressione</p> <p>Product code / Codice prodotto 46174</p> 	<p>Foam lance / Kit schiumogeno (0,4 l)</p> <p>Product code / Codice prodotto 46176</p> 
---	---	--	--	---

MPX 16E



MAX PRESSURE / PRESSIONE MAX.

125_{bar}

FLOW RATE / PORTATA

420_{l/h}

POWER CONSUMPTION / CONSUMO ENERGETICO

1.6_{kW}

ERGONOMIC GRIP HANDLE

Impugnatura ergonomica

TELESCOPIC HANDLE

Manico a scorrimento telescopico



HOSE LENGTH



COMPACT DESIGN



SELF PRIMING



COLD WATER



TOTAL STOP SYSTEM



FAST SETUP