



CORRIMANI IN KIT PRONTI PER L'INSTALLAZIONE

METAL EXPERT PRESENTA LA NUOVA SERIE DI CORRIMANI IN ACCIAIO INOX SATINATI, LUCIDI E IN LEGNO, PRONTI PER IL MONTAGGIO.

QUESTI ARTICOLI VENGONO FORNITI COMPLETI DI REGGICORRIMANO E TUBO DA 2 O 3 METRI.

FACILI DA INSTALLARE SU QUALSIASI PARETE È IDEALE PER ANCHE PER I MENO ESPERTI



KIT COMPOSTO DA

Descrizione	N. pz. L 2000 mm	N. pz. L 3000 mm
Tubo	1	1
Elem. di ancoraggio	2	3
Copriflangia	2	3
Tappo	2	2
Vite a testa piatta	4	6
Tasselli ancoraggio	6	9

etichetta con spiegazione contenuto scatola

Diagram of a 2000 mm handrail with dimensions: 2000 mm total length, 250 mm from each end to the first support, 1500 mm between supports, and 250 mm from the last support to the end. A QR code is shown next to it.

KIT COMPOSTO DA - KIT COMPOSE DE - EL KIT INCLUDE:	
DESCRIZIONE - DESCRIPTION - DESCRIPTION	ENQ03 - ENQ04
CORRIMANO - MAIN CORRAIR - FUSILIANO	N. 1
ELEMENTO DI ANCORAGGIO - ELEMENT D'ANCRAGE - ELEMENTO DE ANCLAJE	N. 2
TASSELLI E VITI A PARETE - BOUCHONS ET VIS MURALE - TORNILLOS PARA PARED	N. 6
VITE DI ASSEMBLAGGIO - TORNILLO DE CONEXION - VIS DE MONTAGE	N. 4

COD. E0903M
Corrimano in ferro zincato e verniciato grigio nerastro opaco
Main corraire en fer galvanisé peint en gris anthracite mat
Fusiliano en ferro galvanizzato pintado gris negro
Reggicorrimano AISI 304
Supporte de main courante AISI 304
Supporte paccaman AISI 304

COD. E0904M
Corrimano in ferro zincato verniciato grigio scuro opaco
Main corraire en fer galvanisé peint en gris foncé mat
Fusiliano en ferro galvanizzato pintado gris oscuro
Reggicorrimano AISI 304
Supporte de main courante AISI 304
Supporte paccaman AISI 304

VIDEO TUTORIAL

etichetta identificativa colore e materiale

ACCIAIO INOX SATINATO
ACERO INOX SATINADO
INOX SATIN


metal expert

VIDEO TUTORIAL





TUTORIAL VIDEO



Misurare sul muro l'interasse tra i reggicorrimani.



Collocare il reggicorrimano sulla parete.



Segnare la posizione esatta i fori da eseguire.



Forare il muro nei punti precedentemente segnati.



Fissare i reggicorrimani sui fori presenti sul corrimano



Fissare il corrimano sulla parete

