

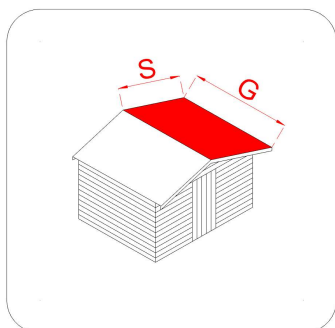
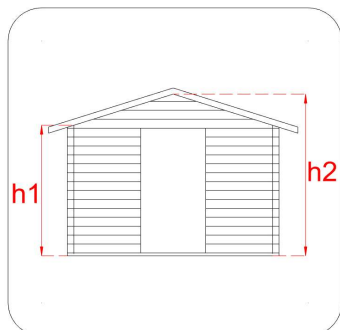
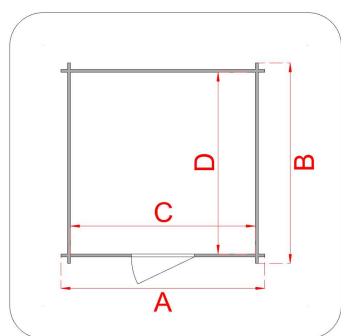
# CASSETTA IN LEGNO

# Casetta Hobby 198x248 PD

Cod. articolo 62181

Codice EAN 8016696621810

Tipologia costruttiva: ad incastro



## Dimensioni tecniche:

|                        |         |
|------------------------|---------|
| Spessore parete        | 19 mm   |
| Larghezza esterna (A)  | 198 cm  |
| Profondità esterna (B) | 248 cm  |
| Larghezza interna (C)  | 176 cm  |
| Profondità interna (D) | 226 cm  |
| Superficie interna     | 3,98 mq |
| Altezza minima (h1)    | 183 cm  |
| Altezza massima (h2)   | 215 cm  |
| Lunghezza gronda (G)   | 252 cm  |
| Sviluppo falda (S)     | 120 cm  |
| Superficie tetto       | 6,05 mq |

## Infissi

|                     |   |
|---------------------|---|
| Tipo di porta       | porta doppia a battente<br>finestrata con plexiglas |
| Dimensioni porta    | 125x168 h cm  |
| Serratura porta     | chiavistello  |
| Tipo finestra       | -   |
| Dimensione finestra | -   |

## Pavimento e tetto

|                            |   |
|----------------------------|---|
| trave di fondazione        | impregnata in autoclave                 |
| legno pavimento            | OSB spessore 12 mm                      |
| legno tetto                | OSB spessore 12 mm                      |
| Impermeabilizzazione tetto | guaina bituminosa ardesiata<br>sp. 3 mm |

## Particolari costruttivi

|                             |                         |
|-----------------------------|-------------------------|
| Trave di fondazione         |                         |
| Listelli sottopavimento     | impregnati in autoclave |
| Armatura di rinforzo pareti | in abete naturale       |

## Legno

|             |              |
|-------------|--------------|
| Tipo legno  | abete        |
| Trattamenti | nessuno      |
| Colore      | non colorata |

## Garanzie e certificazioni

|                |        |
|----------------|--------|
| Certificazione | PEFC   |
| Garanzia       | 2 anni |

## Imballo

|                         |                 |
|-------------------------|-----------------|
| Misure imballo          | 210x100x60 h cm |
| Peso imballo            | 280 kg          |
| Corrierabile su bancale | sì              |

A montaggio ultimato applicare un trattamento protettivo con impregnante neutro o colorato. Seguire i consigli di manutenzione riportati nelle istruzioni di montaggio