




○ LIGHTPRO




pistola con regolatore di pressione
trigger gun with pressure regulator



schiumogeno alta pressione
high pressure foam lance



lancia in metallo con attacco rapido
metal lance with quick connection



doppio ugello rotante PRO
twin rotary nozzle PRO



manico telescopico con ganci per appoggio pistola
telescopic handle with gun parking hooks



avvolgitubo in pressione con tubo 10 m
In-pressure hose reel with hose 10 m



porta-accessori integrato
built-in accessory holders



filtro ingresso acqua ispezionabile e manometro
inspectable water intake filter and pressure gauge

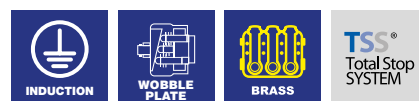


Caratteristiche Generali

- Pistola con regolatore di pressione
- Carrello a due ruote completo di manico ed avvolgitubo
- Pompa a 3 pistoni assiali comandati dal piattello oscillante
- Pistoni in acciaio inox temperato
- Valvola di sicurezza automatica con azzeramento della pressione nella testa pompa
- Manometro
- Motore elettrico monofase a induzione con protezione termica
- Doppio ugello rotante PRO
- Tubo rinforzato con treccia in acciaio (10 m)


General Features

- Trigger gun with pressure regulator
- Two-wheel trolley with handle and hose reel
- 3 Axial stainless steel pistons wobble-plate pump
- Tempered stainless steel pistons
- Automatic by-pass valve with pump head pressure discharge
- Pressure gauge
- Single-phase induction motor with thermal protector
- Twin Nozzle PRO
- Steel braided hose (10 m)



MOD	COD	MAX	MAX		NET					
		bar max	psi max	l/h max	gph max	kW	rpm	Hz	V	kg
7.0	15343	160	2300	700	185	2,8	2800	50	220-230~	26,2

Accessori standard Standard accessories



47049

47050

47051

47052

46581
(10m)

46580