

# C-101-S EcoDesign

# PANADERO



C-101-S IT

## MISURE

DIMENSIONI A x A x P	606 x 1120 x 572 mm
PESO LORDO/NETTO	120/105 kg
DIMENSIONI PORTA	885 x 300 mm
DIAMETRO SCARICO FUMI	Ø 150-153 mm Verticale

## CARATTERISTICHE

GRIGLIA IN GHISA	
POTENZA NOMINALE	9 KW
RENDIMENTO	80,8 %
EMISSIONI DI CO	0,10 %
VERNICE ANTICALORE RESISTENTE A	800°C
CRISTALLO IN VETROCERAMICA RESISTENTE A	750°C

EAN 8426964191059

REF. PROVEEDOR 19105

## PLUS PRODOTTO

### ECODESIGN



PRESA D'ARIA ESTERNA



VENTILATORE TANGENZIALE



CANALIZZAZIONE D'ARIA CALDA



FOCOLARE RIVESTITO IN VERMICULITE



PORTA IN VETRO SERIGRAFATO



TRONCHI FINO A 80 CM



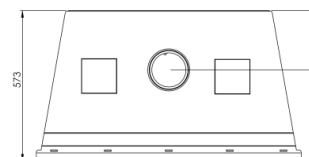
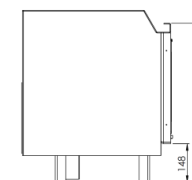
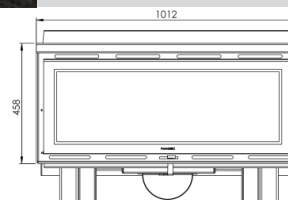
270 m<sup>3</sup> VOLUME DI RISCALDAMENTO



VETRO SEMPRE PULITO



TRIPLA COMBUSTIONE



BImSchV2



flamme VERTE Le label du chauffage au bois

7★