

HYUNDAI
POWER PRODUCTS

ASPIRAPOLVERE SOLIDI E LIQUIDI

**Cod.45010 -45020-45021-45030
-45031-45060**

- ISTRUZIONI ORIGINALI -

INTRODUZIONE

Gentile Cliente,

grazie per avere scelto un prodotto Hyundai Power Products.

I nostri prodotti sono costruiti con i più elevati standard qualitativi per permettere una esperienza di uso semplice, piacevole e sicura.

E' importante dedicare qualche momento alla lettura di questo libretto di istruzioni: le informazioni che seguono sono fondamentali per la sicurezza e per ottenere il massimo delle potenzialità del prodotto.

In caso di necessità, per qualsiasi chiarimento o consiglio, siamo a disposizione ai recapiti riportati in fondo a questo libretto: saremo felici di aiutare e risolvere qualsiasi genere di problema grazie ai nostri tecnici specializzati.

Grazie per la preferenza!

Vinco Srl

Licenziatario ufficiale Italia

Hyundai Power Products

NORME DI SICUREZZA GENERALI

LEGGERE PRIMA DI UTILIZZARE IL PRODOTTO

La normativa attuale circa le condizioni di garanzia disciplina le condizioni normali di utilizzo del prodotto, ma la copertura decade in caso di uso improprio o errata manutenzione.

Questo prodotto è stato realizzato rispettando tutte le normative ed è progettato per un utilizzo commisurato alla potenza del motore e della relativa componentistica.

Il Rivenditore Hyundai è a disposizione per qualsiasi chiarimento circa le prestazioni e le modalità d'uso del prodotto.

CONDIZIONI DI DECADENZA DELLA GARANZIA LEGALE

Superamento dei limiti di utilizzo.

Il superamento volontario e reiterato dei limiti di utilizzo per negligenza o imperizia dell'utilizzatore può causare danni irreparabili alla macchina e alle sue componenti. Qualora ciò venga verificato tecnicamente dall'Assistenza, è causa di decadimento della garanzia.

Mancata manutenzione ordinaria. Consultare le indicazioni circa gli interventi di manutenzione periodica contenuti in questo manuale. In caso di rilevamento, da parte dell'Assistenza, di danni o malfunzionamenti derivanti da mancata manutenzione periodica, la garanzia legale potrebbe decadere.

Utilizzo improprio. Il prodotto deve essere utilizzato per operazioni di aspirazione di polvere e materiale secco di modeste dimensioni e liquidi configurando il prodotto in modo opportuno, oppure per la soffiatura di materiali compositi leggeri.

Controllare che le condizioni ambientali di lavoro siano conformi a quanto descritto in questo libretto.

Modifiche non autorizzate. Sono autorizzate le sole modifiche eventualmente concordate con l'Assistenza. Non sono considerate modifiche l'uso ricambi originali forniti direttamente dall'Assistenza e le operazioni di manutenzione ordinaria prescritte in questo manuale.

Si raccomanda di leggere il manuale per l'operatore prima di utilizzare questo prodotto.

NORME DI SICUREZZA GENERALI

La vostra sicurezza vale qualche minuto del vostro tempo!

Ci vuole non più di un minuto per leggere le istruzioni di sicurezza!

LEGGERE ATTENTAMENTE TUTTE LE ISTRUZIONI PRIMA D'UTILIZZARE QUESTO DISPOSITIVO

ATTENZIONE – Per ridurre il rischio d'incendi, scosse elettriche o lesioni:

1. Non lasciare l'aspirapolvere collegato all'impianto elettrico. Togliere la spina dalla presa quando non si utilizza e prima della manutenzione.
2. Per ridurre il rischio di scosse elettriche, non utilizzare all'aperto e su superfici bagnate.
3. Utilizzare solamente come descritto in questo manuale.
4. Non usare con cavo o spina danneggiati. Se l'aspirapolvere non funziona come dovrebbe, potrebbe essere stato danneggiato: caduto, lasciato alle intemperie, immerso in acqua. Portarlo in un centro assistenza.
5. Non tirare il cavo di alimentazione per trasportare l'aspirapolvere, tenerlo lontano da bordi tagli-enti ed evitare che s'impigli sotto le porte. Non far passare l'aspirapolvere sopra il cavo.
6. Mantenere lontano da superfici riscaldate.
7. Non scollegare dalla presa di corrente tirando il cavo. Per staccare la spina afferrare la spina e non il cavo.
8. Non toccare la spina o l'aspirapolvere con le mani bagnate.
9. Non inserire alcun oggetto nelle aperture. Non usare se una delle aperture è occlusa. Mantenere le aperture prive di polvere, capelli e tutto ciò che possa ridurre il flusso d'aria.
10. Mantenere capelli, indumenti larghi, dita e tutte le parti del corpo lontano dalle aperture e dalla parti in movimento.
11. Spegnere tutti i pulsanti prima di scollegare la spina dalla presa di corrente.
12. Non aspirare residui incandescenti, combustibili come benzina e non utilizzare in zone dove possano essere presenti.
13. Non aspirare nulla che stia bruciando o fumando, come sigarette, fiammiferi o cenere calda.
14. L'aspirapolvere non può essere utilizzato per aspirare calcinacci, polvere di gesso o polvere di cemento.
15. Spegnere l'aspirapolvere prima di connettere il tubo.
16. Non utilizzare senza gli appositi filtri o coi filtri in posizione non corretta.
17. In caso di cavo d'alimentazione danneggiato, contattare per la sostituzione il fabbricante o personale qualificato.
18. Questo dispositivo utilizza una tensione elettrica che, se usata impropriamente, può causare pericolo.

NORME DI SICUREZZA GENERALI


19. Non permettere ai bambini di giocare con alcun componente dell'aspirapolvere, né con la pellicola di plastica dell'imballaggio: può causare soffocamento.
20. Non esporre mai l'aspirapolvere agli agenti atmosferici (pioggia, etc.).
21. Scollegare sempre l'aspirapolvere dalla rete elettrica prima della pulizia o della manutenzione (es. rimozione del filtro).
22. Nonostante la presenza del filtro, è possibile che una piccola quantità di sporcizia sia presente nello scarico dell'aria dell'aspirapolvere. Questo può essere respirato dai bambini e può provocare reazioni allergiche. Per questo motivo non utilizzare, se possibile, in presenza di bambini nelle vicinanze.
23. Non sedersi o appoggiare cose sull'aspirapolvere.
24. Questo aspirapolvere è adatto esclusivamente a corrente alternata a 230V, 50 Hz.
25. Spegnerne immediatamente l'aspirapolvere se le prese d'aria, la spazzola per pavimento o il tubo telescopico si ostruiscono. Prima di riaccendere rimuovere la causa dell'ostruzione.
26. Inserire la spina nella presa solamente con mani completamente asciutte.

Importante!

Si consiglia di conservare la confezione almeno fino alla scadenza della garanzia. Se l'apparecchio dovesse essere riparato, la confezione originale farà in modo che l'aspirapolvere sia adeguatamente protetto.

DESCRIZIONE ED INTRODUZIONE ALL'UTILIZZO

Impugnatura superiore



Impugnare come indicato per sollevare l'aspiratore

Interruttore

"O" per spegnere l'alimentazione
"I" per accendere l'alimentazione

Scuotifiltro

Spegnere l'alimentazione, premere il pulsante di scuotimento della polvere verso il basso, quindi rilasciarlo rapidamente, il pulsante tornerà alla sua posizione originale. Ripetere per scuotere via la polvere.



Appendicavo

È possibile appendere il cavo agli appositi ganci durante l'inutilizzo.



Clip di tenuta



Tirare le clip per accedere all'interno dell'aspiratore, premerle per chiudere.

Montaggio del tubo



Spostare la chiusura verso sinistra e inserire il connettore del tubo corrugato nella bocca di aspirazione, quindi rilasciare la chiusura per bloccarlo.

Montaggio del tubo per soffiaggio



Spostare la chiusura verso destra, inserire il connettore del tubo corrugato nella bocca di soffiaggio, quindi rilasciare la chiusura per bloccarlo. Spostare la barra di controllo del soffiaggio a sinistra per attivare la funzione di soffiaggio e sul lato destro per spegnere la funzione di soffiaggio.

Portatubi



Riporre i tubi per salvare spazio

MONTAGGIO FILTRO

Montaggio e smontaggio del filtro

Aprire le clips e smontare il corpo motore, quindi rimuovere il filtro in tessuto.




Rimuovere il filtro svitando la manopola in senso antiorario.



Sostituire il filtro.



Rimontare il filtro.




DOPO L'USO

1. Spegner l'interruttore di alimentazione premendo su "O"



2. Sfilare la spina dalla presa di corrente



3. Rimuovere il tubo corrugato e le spazzole e ripulirli dalla polvere accumulatasi



5. Ripulire il serbatoio e lasciarlo asciugare completamente



6. Rimuovere il filtro, lavarlo e lasciarlo asciugare completamente



4. Rimuovere il filtro



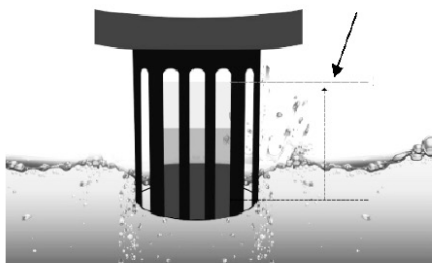
DISPOSITIVO DI SICUREZZA

Quando il serbatoio è pieno di acqua, il dispositivo di sicurezza arresta il motore per evitare un sovraccarico.

Se questo si verifica, scollegare dall'alimentazione e versare l'acqua dal serbatoio. Ricollegare all'alimentazione elettrica ed utilizzare normalmente.

Il dispositivo di sicurezza interviene inoltre quando l'aspirapolvere si rovescia.

Se questo si verifica, riportarlo in posizione verticale, quindi riaccendere normalmente.



Smaltimento



I nostri imballaggi sono realizzati con materiali innocui per l'ambiente. Possono essere riciclati, poiché l'imballo esterno è in cartone.

Se si desidera smaltire la confezione, si prega di effettuarlo in modo tale da non causare danni all'ambiente.

RAEE



Il simbolo posto sull'apparecchio indica la raccolta separata delle apparecchiature elettriche ed elettroniche. Al termine della sua vita l'apparecchio non deve essere smaltito come rifiuto municipale solido misto, ma smaltito presso un centro di raccolta specifico situato nella vostra zona, oppure va riconsegnato al distributore all'atto dell'acquisto di un nuovo apparecchio dello stesso tipo ed adibito alle stesse funzioni.

Questa procedura di raccolta separata delle apparecchiature elettriche ed elettroniche viene effettuata in visione di una politica ambientale comunitaria con obiettivi di salvaguardia, tutela e miglioramento delle qualità dell'ambiente e per evitare effetti potenziali sulla salute umana dovuti alla presenza di sostanze pericolose in queste apparecchiature o ad un uso improprio delle stesse o di parti di esse.

Attenzione! Uno smaltimento non corretto di apparecchiature elettriche ed elettroniche potrebbe comportare sanzioni.

I filtri usati possono essere gettati come rifiuto domestici.

Importante!

Se in conseguenza a lunghi periodi d'utilizzo, l'aspirapolvere non fosse più riparabile, assicuratevi che sia mantenuto integro come singola unità fino ad essere smaltito in maniera adeguata ad evitare danni per l'ambiente.

SCHEMA TECNICA

CODICE	45010	45020	45021
Pontenza	1200 W	1200 W	1200 W
Tensione	230V/50Hz	230V/50Hz	230V/50Hz
Capacità fusto	15 litri	20 litri	20 litri
Potenza aspirante	≥20 Kpa	≥20 Kpa	≥20 Kpa
Rumorosità	78 dBA	78 dBA	78 dBA
Lunghezza tubo aspirazione	1,5 metri	1,5 metri	3,0 metri
Lunghezza cavo di alimentazione	4,5 metri	4,5 metri	4,5 metri
Peso	4,9 Kg	7,4 Kg	7,4 Kg
Presa elettroutensile sincronizzata	no	no	si

CODICE	45030	45031	45060
Pontenza	1200 W	1200 W	2 x 1200 W = 2400W
Tensione	230V/50Hz	230V/50Hz	230V/50Hz
Capacità fusto	30 litri	30 litri	60 litri
Potenza aspirante	≥20 Kpa	≥20 Kpa	≥23 Kpa
Rumorosità	78 dBA	78 dBA	80 dBA
Lunghezza tubo aspirazione	3,0 metri	3,0 metri	3,0 metri
Lunghezza cavo di alimentazione	4,5 metri	4,5 metri	4,5 metri
Peso	8,2 Kg	7,4 Kg	23 Kg
Presa elettroutensile sincronizzata	no	si	si

CERTIFICATO DI GARANZIA

Vinco s.r.l. - P.zza Statuto,1 - 14100 Asti - Italy

Modello: _____ Codice: _____

Data di acquisto _____

QUESTO CERTIFICATO NON DEVE ESSERE SPEDITO MA CONSERVATO UNITAMENTE ALL'IMBALLO ORIGINALE

La garanzia ha validità soltanto se corredata da **RICEVUTA FISCALE**,
Vi consigliamo quindi di allegarla al presente certificato di garanzia.

La garanzia ha valore per un periodo di 2 anni dalla data di acquisto (un anno in caso di beni strumentali) e viene comprovata da un documento valido agli effetti fiscali, rilasciato dal venditore autorizzato, riportante la ragione sociale dello stesso e la data in cui è stata effettuata la vendita. Affinché la garanzia sia operativa, è necessario che il certificato di garanzia sia conservato unitamente ad uno dei documenti validi agli effetti fiscali riportante gli estremi identificativi del prodotto, e che entrambi siano esibiti in caso di intervento da parte di personale tecnico dei Centri Assistenza Autorizzati.

Questo certificato di garanzia si riferisce alle condizioni di Garanzia Convenzionali del Produttore nei confronti del Consumatore e non pregiudica i diritti della Garanzia Europea (previsti dalla Dlgs 206/2005 Codice del Consumo).

Per fruire del servizio di assistenza tecnica in garanzia, il consumatore può:

1. recarsi presso il punto vendita senza alcuna incombenza ulteriore; 2. richiedere il servizio aggiuntivo di assistenza con ritiro a domicilio. Il servizio è aggiuntivo e non sostitutivo rispetto a quello di cui al punto 1 e si applica solo alle tipologie di prodotti previste da Vinco. Invitiamo a contattare Vinco allo scopo di verificare se il prodotto possa usufruire di questo servizio.

All'interno del periodo di garanzia, Vinco S.r.l. si impegna a sostituire o riparare gratuitamente le parti componenti l'apparecchio che risultino difettose all'origine per vizi di fabbricazione, senza alcuna spesa per il consumatore.

Non sono coperte dalla garanzia tutte le parti che dovessero risultare difettose a cause di negligenza o trascuratezza nell'uso (mancata osservanza delle istruzioni per il funzionamento dell'apparecchio), errata installazione o manutenzione, manutenzione operata da personale non autorizzato, danni da trasporto, ovvero di circostanze che, comunque, non possono farsi risalire a difetti di fabbricazione dell'apparecchio. Sono esclusi dalle prestazioni in garanzia gli interventi inerenti l'installazione e l'allacciamento agli impianti di alimentazione nonché le manutenzioni citate nel libretto di istruzioni.

Non sono inoltre coperti da garanzia le avarie causate da urti, manomissioni o installazioni improprie. Questo certificato di garanzia è valido solo se l'apparecchiatura è venduta ed installata sul territorio italiano (compresi la Repubblica di San Marino e la Città del Vaticano). La richiesta di intervento per riparazioni in garanzia verrà evasa con prontezza dagli organi competenti, compatibilmente con le esigenze di carattere organizzativo. Il produttore non potrà comunque rispondere di disagi dipendenti da eventuali ritardi nell'esecuzione dell'intervento. Il consumatore finale dovrà presentare l'apparecchio da riparare in garanzia presso il punto vendita, unitamente al documento fiscale di acquisto ed al certificato di garanzia. Il produttore declina inoltre ogni responsabilità per eventuali danni che possano, direttamente o indirettamente, derivare a persone, cose ed animali domestici in conseguenza della mancata osservanza di tutte le prescrizioni indicate nell'apposito Libretto Istruzioni e concernenti specialmente le avvertenze in tema di installazione, uso e manutenzione dell'apparecchio. Qualora l'apparecchio venisse riparato presso uno dei Centri Assistenza Autorizzati indicati dal produttore, i rischi di trasporto relativi saranno a carico dell'utente nel caso di invio diretto ed a carico del Servizio nel caso di ritiro presso l'utente.

IT	Dichiarazione di conformità CE	SK	Prehľadzenie o zhodě ES	BA/HR	EG – izjava o konformnosti
FR	Declaration de conformité CE	PL	Deklaracja zgodności WE	RO	Declarație de conformitate CE
GB	EC delaration of conformity	SI	ES izjava o skladnosti	DE	EG - Konformitätserklärung
CZ	Prohlášení o shodě EU	HU	CE-megfelelősgéi nyilatkozat		



VINCO s.r.l. - P.zza Statuto,1 - 14100 Asti - Italia

DE Hiermit erklären wir, dass der nachfolgend beschriebene Artikel aufgrund seiner Konzipierung und Bauart sowie in der von Vinco SRL in Verkehr gebrachten Ausführung den einschlägigen grundlegenden Sicherheits-und Gesundheitsanforderungen der EG- Richtlinien entspricht.

IT Con la presente dichiariamo che l'articolo di seguito descritto, in base alla sua concezione e costruzione ed alla messa in circolazione da parte della Vinco SRL è conforme ai requisiti fondamentali di sicurezza e salute delle direttive CE.

FR Avec la présente nous déclarons que l'article décrit ci-aprèsrepond en matièrede conception et de construction ainsi que dans son modèle commercialisé par la Vinco SRLaux exigences fondamentales de sécurité et sanitaires et aux directives communitaires applicable.

GB We herewith declare that the following product complies with the appropriate basic safety and health requirements of the EC directives based on its design and type, as brought into circulation by Vinco SRL.

CZ Tímto prohlašujeme že následovně popsane zboží svou koncepcí a konstrukcí rovněž i provedením, jenž bylo dáno do prodeje společností Vinco SRL, odpovídá příslušným základnímbezpečnostním a zdravotním požadavkům směrnice EU.

PL Nijęszym deklarujemy iż niżej określony artykuł, w formie wprowadzonej na rynek przez Vinco SRL, spełnia ze względu na project I konstrukcję podstawowe wymagania bezpieczeństwa pracy oraz ochrony zdrowia narzucane przez dyrektywy WE.

SK Týmto prehlasujeme že nasledovne popisovaný tovar na základe svojho návrhu a konštrukcie, ako aj prevedenia uvedeného spoločnosťou Vinco SRL do prevádzky, in zdravotvením zahtevam, ki so v skladnosti z EU smernicami.

SI S tem izjavljamo mi da je opisani proizvod na osnovi njegove naslove in vrste konstrukcije kot tudi pri Vinco SRL v prodajo spuščena izvedba odgovarja temeljnim varnostnim in zdravstvenim zahtevam, ki so v skladnosti z EU smernicami.

HU Ezennel nyilatkozunk hogy a következőzökbën leirt árucikk koncepciójában és kiviteléi módjában valiant az Vinco SRL által forgalomba hozott kivitelében megfelel az EU rá vonatkozó alapvető biztonsági-es egészségvédelmi előírásainak.

BA/HR Ovim izjavljujemo da u slijedećem opisani proizvod na osnovu njegovog koncipiranja i načina gradnje kao i izlaganja izdanog od Vinco SRL odgovara jasmim, osnovnim sigurnosnim i zdravstvenim zahtjevima EG smjernica.

RO Noi declaram de proprie raspundere ca articolul descris mai jos, pe baza conceptiei și tipului sau constructiv sale, precum și al execuțiilor puse în circulație de Vinco SRL, se conformeaza cerințelor pentru securitatea muncii și sanatației ale directivei UE în materie.

DE Produkttyp	GB Product	PL Produktu	BA/HR Proizvoda	4510/BJ122-1200-15
IT Prodotto	CZ Produktu	SI Proizvoda	RO Produsului	45020/BJ1622-1200-20
FR Produit	SK Produktu	HU Termek típusa		45021/BJ1622A-1200-20 45030/BJ1622-1200-30 45031/BJ1622A-1200-30 45060/BJ141A-2400-60

IT	Directive CE	SK	Aplikovateľné smernice EU	BA/HR	EG – smjernice
FR	Directives CE applicables	PL	Dyrektywy WE	RO	Directive UE aplicabile
GB	Applicable EC directives	SI	Uporabljene ES smernice	DE	Anwendbare EG-Richtlinien
CZ	Směrnice EU	HU	EU Műszaki Irányelvek		

Direttiva EMC 2014/30/EC, Direttiva LVD 2014/35/EC,
Direttiva ROHS 2011/65/EU
IPX4

IT	Norme armonizzate applicat	SK	Použité harmonizované normy	EN55014-1:2006+A1:2009+A2:2011 EN55014-2:1997+A1:2001+A2:2008 EN61000-3-2:2014 EN61000-3-3:2013
FR	Normes armonisées applicable	PL	Zastosowane zharmonizowane normy	IEC 60335-2-2:2009 (Sixth edition)+A1 in conjunction with IEC 60335-1:2010 (Fifth edition) (inc. corrigendum 1:2010)
GB	Applicable harmonized standards	SI	Uporabljeni usklajeni normativi	EN 60335-2-2:2010 + A1:2012 + A1:2013 EN 60335-1:2012+A11:2014 EN 62233:2008
CZ	Aplikované harmonizační normy	HU	Alkalmazott harmonizált szabványok	
DE	Angwandte harmonisierte normen	BA	Primijenjene harmonizirajuće norme	
RO	Norme armonizzate aplicabile	HA		

Asti li, 9 marzo 2017
L' Amministratore

Lidio Conti

CONDIZIONI DI GARANZIA

Il presente apparato è stato prodotto e controllato secondo metodi di controllo qualità in conformità e nel rispetto delle disposizioni legali del Paese in cui è stato acquistato. Il periodo di garanzia decorre dal giorno dell'acquisto ed è valido nei termini di legge. Per far valere la garanzia, è necessario presentare al Rivenditore copia dello scontrino d'acquisto, ricevuta fiscale o fattura commerciale che ne comprovi l'acquisto.

Durante il periodo di garanzia, tutti i difetti attribuibili a materiali difettosi e/o di fabbricazione saranno eliminati gratuitamente. Eventuali reclami devono essere comunicati immediatamente al Rivenditore.

La garanzia decade in caso di interventi intrapresi da parte dell'acquirente o da terzi. Danni derivanti da uso improprio, da collegamento alla presa elettrica non idoneo, o movimentazione errata, nonché da cause di forza maggiore quali l'esposizione alle intemperie e fenomeni naturali, fanno decadere la garanzia.

Le parti soggette ad usura, come parti soggette a rotazione, guarnizioni, membrane, sono escluse dalla garanzia.

Tutti i componenti sono stati realizzati con la massima cura e materiali di alta qualità e sono progettati per un lungo ciclo di vita. Tuttavia, l'usura dipende anche dal tipo di utilizzo, dalla frequenza d'uso e dalla manutenzione delle parti interne.

In caso di necessità per malfunzionamento o guasto, rivolgersi sempre e solo al Rivenditore presso il quale è stato acquistato il prodotto, che è autorizzato da Vinco a fornire assistenza sui propri prodotti aspirapolvere.

Il Rivenditore del prodotto può riservarsi, in conformità con la legislazione vigente e in accordo con Hyundai, la possibilità di riparare o sostituire le parti difettose, o in alternativa di sostituire l'intero dispositivo. Le parti o i prodotti sostituiti diventeranno di proprietà del Rivenditore che gestirà con Hyundai tutte le problematiche inerenti i prodotti aspirapolvere.

Le presenti condizioni di garanzia sono parte integrante del Certificato di Garanzia contenuto nel presente manuale.

NORME DI SICUREZZA GENERALI

Se il vostro dispositivo non funziona correttamente, prima di rivolgervi al Rivenditore, vi preghiamo di verificare in primo luogo se il malfunzionamento sia dovuto a un difetto o ad un'altra causa esterna.

TUTTE LE SPESE SOSTENUTE PER RECLAMI NON AUTORIZZATI

o per prodotti non coperti da garanzia, verranno addebitati.

Far riferimento al Certificato di Garanzia contenuto nel presente manuale.

Per qualsiasi informazione sui prodotti Vinco, è possibile consultare il sito

www.hyundaipowerproducts.it

nel quale sono presenti schede tecniche e risposte alle domande più comuni (FAQ).

L'**Assistenza Tecnica** inoltre è disponibile a chiarire qualsiasi dubbio sul funzionamento dei prodotti scrivendo a: **assistenza@vincoasti.it**.

NORME DI TUTELA DELL'AMBIENTE E SMALTIMENTO

I nostri imballaggi sono realizzati con materiali innocui per l'ambiente.

Possono essere riciclati e l'imballo esterno è in cartone.

Se si desidera smaltire la confezione, si prega di effettuarlo in modo tale da non causare danni all'ambiente.

RAEE

Il simbolo posto sull'apparecchio indica la raccolta separata delle apparecchiature elettriche ed elettroniche. Al termine della sua vita l'apparecchio non deve essere smaltito come rifiuto municipale solido misto, ma smaltito presso un centro di raccolta specifico situato nella vostra zona oppure riconsegnandolo al distributore all'atto dell'acquisto di un nuovo apparecchio dello stesso tipo ed adibito alle stesse funzioni. Questa procedura di raccolta separata delle apparecchiature elettriche ed elettroniche viene effettuata nell'ambito di una politica ambientale comunitaria UE con obiettivi di salvaguardia, tutela e miglioramento delle qualità dell'ambiente e per evitare potenziali effetti indesiderati sulla salute umana, dovuti alla presenza di parti e materiali che possono essere dannosi se dispersi nell'ambiente oppure soggetti ad un uso improprio. **Attenzione!** Uno smaltimento non corretto di apparecchiature elettriche ed elettroniche è sanzionato dalle leggi vigenti.

I filtri usati possono essere smaltiti normalmente tra i rifiuti domestici indifferenziati non riciclabili. **Importante!**

Se in conseguenza a lunghi periodi d'utilizzo, l'aspirapolvere non fosse più riparabile, assicuratevi che sia mantenuto integro come singola unità fino ad essere smaltito in maniera adeguata per evitare danni per l'ambiente.

HYUNDAI
POWER PRODUCTS

Importato e Distribuito da Vinco S.r.l.
Pzza Statuto,1 - 14100 Asti (AT) ITALY
Tel: +39 0141 351284 Fax: +39 0141 351285
E-mail: info@vincoasti.it - www.vincoasti.it

CENTRO RICAMBI E ASSISTENZA:
Viale Giordana, 7 - 10024 Moncalieri (TO) - ITALIA Tel: +39 0141/1766315
Assistenza e-mail: assistenza@vincoasti.it - Ricambi: ricambi@vincoasti.it

MADE IN CHINA