

## DURA-BEAM® DELUXE

WITH FIBER-TECH™ TECHNOLOGY



### Un riposo eccezionale e rigenerante ti aspetta

Riscopri il piacere di dormire e fai sogni d'oro ovunque. La garanzia di qualità della **struttura interna Fiber-Tech™** si unisce a una **superficie a doppio strato**, che si adatta ai contorni del corpo per offrire un'esperienza di sonno senza precedenti. Per te o i tuoi ospiti a casa, adagiarsi sul materasso ad aria è ancora più **comodo grazie all'altezza**.

## CARATTERISTICHE

 <b>Tecnologia</b> Fiber-Tech™	 <b>Tempo di gonfiaggio</b> 4,5 minuti
 <b>Superficie</b> Morbida, floccata	 <b>Peso massimo supportato</b> 272 Kg
 <b>Tipo di pompa</b> Pompa integrata	 <b>Contenuto confezione</b> Toppa riparazione
 <b>Borsa per il trasporto</b> Inclusa	 <b>Peso confezione</b> 10,5 Kg



## DURA-BEAM® DELUXE

Materasso gonfiabile Comfort-Plush High-Rise

152x203x56 cm

CODICE#  
64418ND


Tipologia	Matrimoniale
Dimensioni prodotto	152x203x56 cm
Dimensioni imballo	40,6x45,7x20,9 cm
Garanzia	2 anni



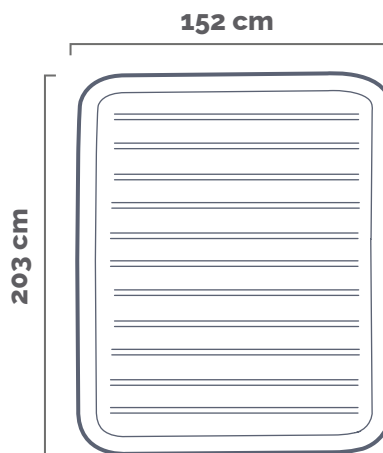
ALTEZZA  
56CM

 **COLORE**  
Grigio chiaro


 **UTILIZZO**  
Indoor

 **220-240 v**


## DIMENSIONI PRODOTTO




### COSTRUZIONE INTERNA



## TECNOLOGIA FIBER-TECH™



Il rivoluzionario sistema di supporto brevettato **Fiber-Tech™** offre la combinazione perfetta di stabilità strutturale, supporto e performance nel tempo. La struttura interna è composta da migliaia di fibre di poliestere ad alta resistenza.



**100%** più durevole

**35%** più stabile

**15%** più leggero

...rispetto a un materasso gonfiabile tradizionale.