

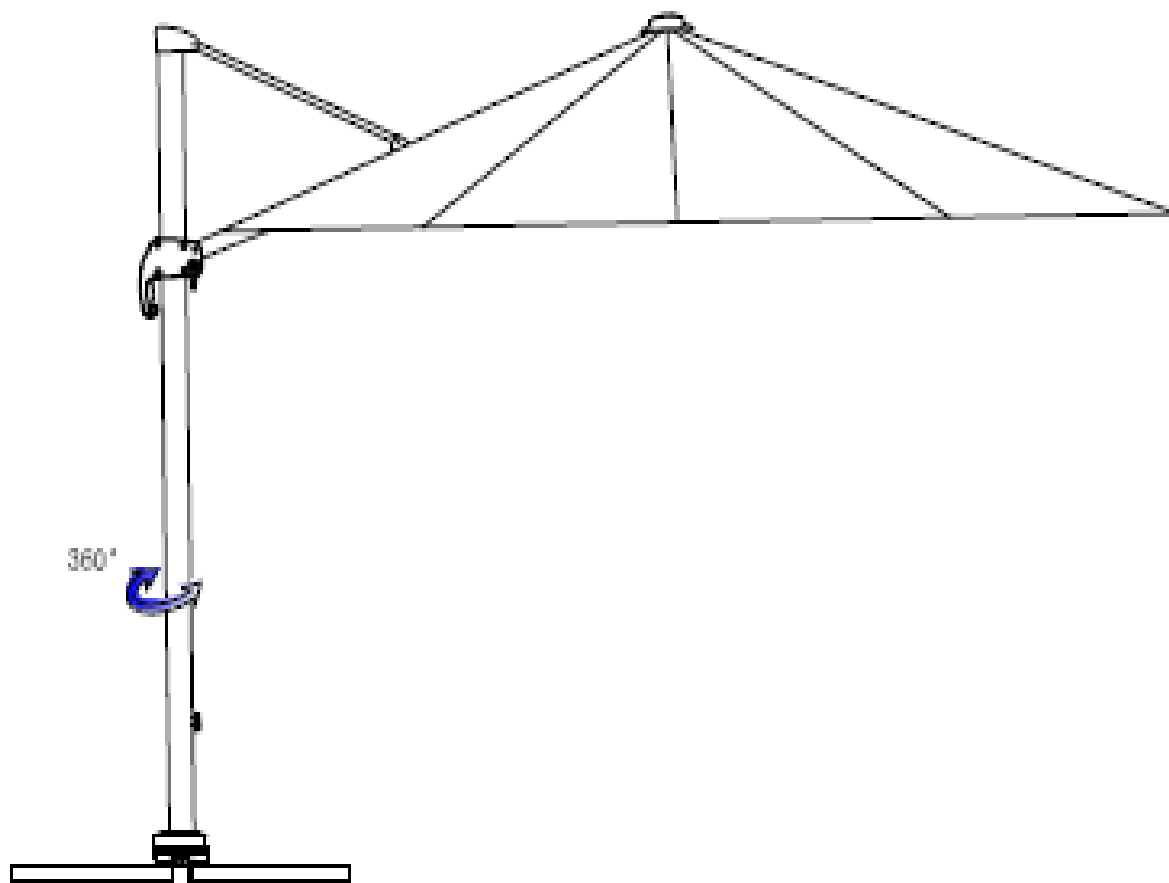


## **MANUALE DI MONTAGGIO, USO E AVVERTENZE**

**OMBRELLONE TOP TIME 3X3M**


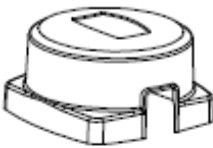

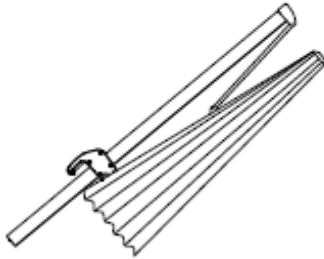

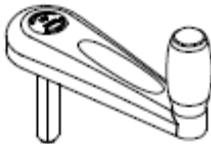




**STRUTTURA ALLUMINIO ANTRACITE – COVER POLIESTERE ECRU'**

**COD. 291336 – 443213**

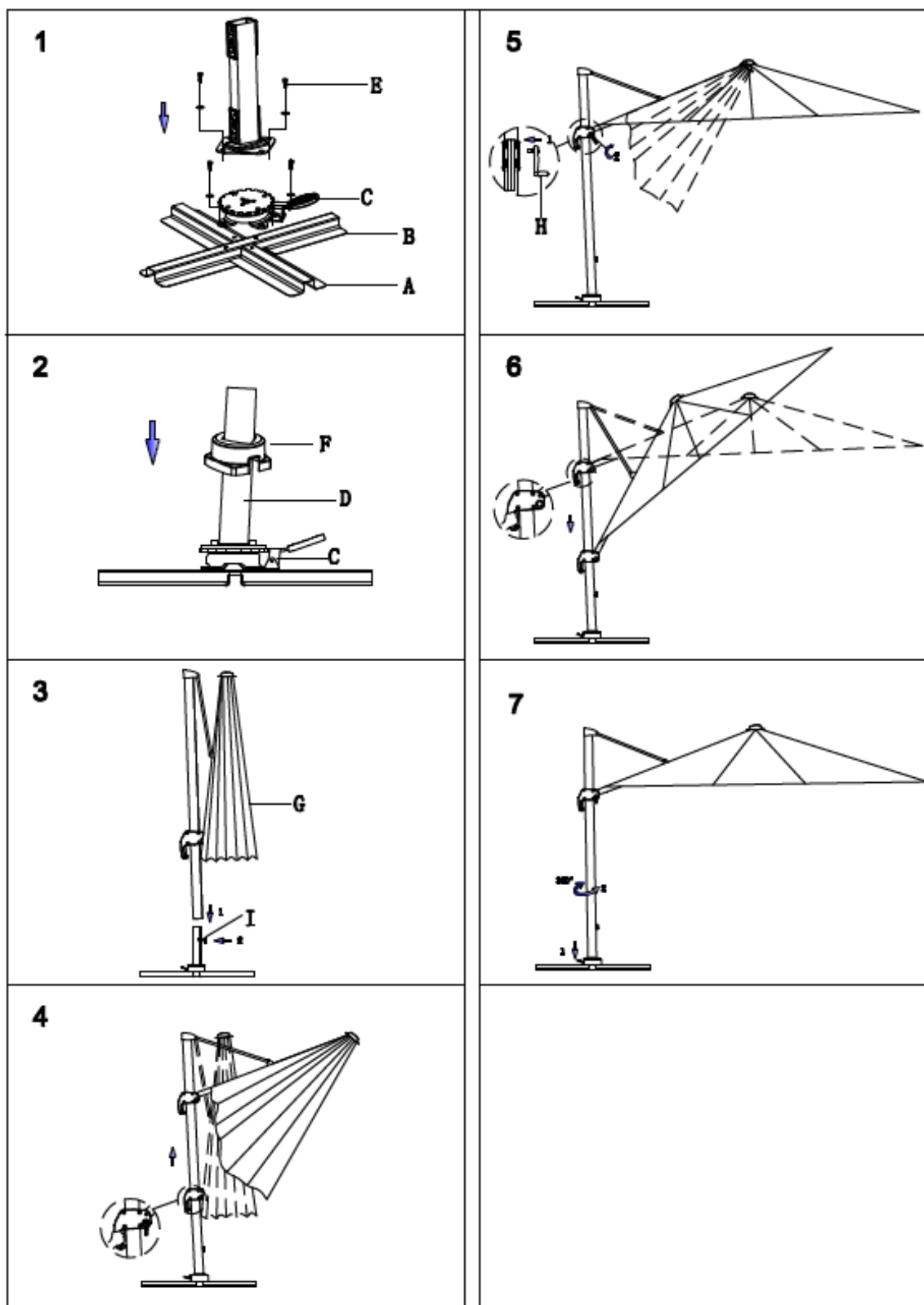


**ATTENZIONE:** munirsi di guanti protettivi per evitare infortuni alle mani durante l'assemblaggio. Tenere fuori dalla portata dei bambini, contiene piccole parti che possono essere ingerite.

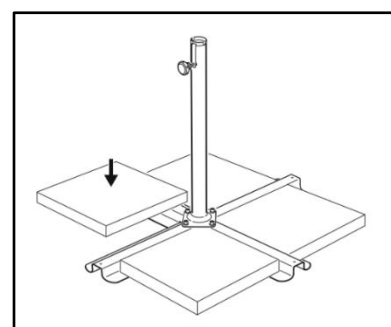
## COMPONENTI

parte	foto	qnt	parte	Foto	qnt
<b>A</b>		<b>1</b>	<b>F</b>		<b>1</b>
<b>B</b>		<b>1</b>	<b>G</b>		<b>1</b>
<b>C</b>		<b>1</b>	<b>H</b>		<b>1</b>
<b>D</b>		<b>1</b>	<b>I</b>		<b>1</b>
<b>E</b>	 <b>(M8)</b>	<b>8</b>	<b>J</b>		<b>1</b>

## PASSAGGI MONTAGGIO PRODOTTO



L'ombrellone deve essere fissato al terreno con 4 piastre di calcestruzzo, cemento o materiali simili. Le piastre NON SONO FORNITE NELL'IMBALLO ma devono essere acquistate a parte. Esse devono avere un peso totale di minimo kg 50.



# **AVVERTENZE**

- Il presente manuale di installazione, d'uso e manutenzione è parte integrante del prodotto. Una copia del manuale è reperibile sul sito internet [www.eurobrico.com](http://www.eurobrico.com).
- L'installazione deve avvenire nel rispetto del presente manuale; in caso di necessità, per chiarimenti o assistenza, contattare il servizio clienti su <https://www.eurobrico.com/it/contattaci-parla-con-noi/>.
- Il fabbricante declina ogni responsabilità derivante da un non corretto montaggio, installazione o uso del prodotto.
- Prima del primo utilizzo è necessario verificare che l'installazione sia avvenuta in modo idoneo e che il prodotto sia utilizzabile nel rispetto del presente manuale.
- Il prodotto deve essere periodicamente controllato per sincerarsi che le prescrizioni del presente manuale di installazione d'uso e manutenzione siano rispettati.
- Prima dell'utilizzo assicurarsi che il piano su cui è poggiato l'ombrellone sia piano e non sconnesso. Evitare di utilizzare il prodotto se lo stesso non può essere impiegato in condizioni stabili.
- Tenere fuori dalla portata dei bambini.
- Il prodotto non è adatto a persone non autosufficienti e/o incapaci di intendere o volere.
- Il prodotto va utilizzato per il solo scopo per cui è stato creato, il fabbricante non si assume la responsabilità per usi diversi e/o per modifiche apportate dopo l'acquisto.
- Non utilizzare il prodotto come scala. Non arrampicarsi sul palo e non agganciare nessun tipo di prodotto per evitare perdita di stabilità dello stesso.
- L'ombrellone deve essere fissato al terreno con 4 piastre di calcestruzzo, cemento o materiali simili. Le piastre devono avere un peso totale di min. kg 50. Distribuisce le piastre intorno alla base a stella, come mostra l'illustrazione nelle istruzioni di montaggio.
- Le piastre non sono incluse ma sono vendute nei negozi Eurobrico.
- Chiudi sempre l'ombrellone quando c'è vento, grandine e ogni tipo di evento atmosferico che possa arrecare danno al prodotto. Assicurati di riporre l'ombrellone in un luogo asciutto durante l'inverno per evitare muffe sul telo di copertura.
- Prodotto da smaltire secondo le norme perviste dal proprio Comune di residenza.

Prodotto importato da:  
EUROBRICO S.P.A.  
Via della Stazione, 100  
38059 Castel Ivano (TN) - ITALY  
[www.eurobrico.com](http://www.eurobrico.com)  
PUC SICUREZZA PRODOTTI:  
<https://rebrand.ly/SicurezzaEB>

Made in China